

RESOLUCIÓN DE ALCALDÍA N° 063 -2025-MDJLBYR

José Luis Bustamante y Rivero, 26 de febrero 2025

VISTO: El Informe Técnico N° 06-2025-OPMI/OGPEYP/MDJLBYR, de la Oficina de Programación Multianual de Inversiones, de fecha 24 de febrero 2024; Cartera de Inversiones del Programa Multianual de Inversiones 2026-2028, Reporte de Vinculación de Cartera de Inversiones 2026-2028 con indicadores, Reporte de Consistencia de la Programación respecto al monto máximo y Reporte Metas Cierre de Brechas 2026-2028 presentado por la Oficina General de Planeamiento Estratégicos y Presupuesto a través de la Oficina de Programación Multianual de Inversiones; el Proveído N°193-2025 del despacho de Alcaldía; y,

CONSIDERANDO:

Que, el artículo 194° de la Constitución Política del Perú, establece que las Municipalidades son órganos de Gobierno Local que tienen autonomía política, económica y administrativa en los asuntos de su competencia. Dicha autonomía, radica en la facultad de ejercer actos de gobierno, administrativos y de administración con sujeción al ordenamiento jurídico vigente, de conformidad con el artículo II del Título Preliminar de la Ley N° 27972, Ley Orgánica de Municipalidades;

Que, de acuerdo al artículo 6° de la Ley 27972 Ley Orgánica de Municipalidades la Alcaldía es el Órgano ejecutivo del Gobierno Local siendo el Alcalde su representante legal y la máxima autoridad administrativa; el numeral 6 del artículo 20 de la Ley Orgánica de Municipalidades N° 27972 establece que es atribución emitir las resoluciones de alcaldía con sujeción a la ley; en concordancia con el artículo 43 de la LOM, dispone que es atribución del alcalde dictar decretos y resoluciones de alcaldía, con sujeción a las leyes, las resoluciones de Alcaldía aprueban y resuelven los asuntos de carácter administrativo;

Que, mediante el Decreto Legislativo N° 1252 se crea el Sistema Nacional de Programación Multianual y Gestión de Inversiones (SNPMGI) como sistema administrativo del Estado, con la finalidad de orientar el uso de los recursos públicos destinados a inversión para la efectiva prestación de servicios y la provisión de infraestructura necesaria para el desarrollo del país, mediante el establecimiento de principios, procesos, metodología y normas técnicas relacionadas con las diversas fases de proyectos de inversión y deroga la ley 27293 Ley del Sistema Nacional de Inversión Pública;

Que, asimismo la DIRECTIVA N°001-2019-EF/63.01 - DIRECTIVA GENERAL DEL SISTEMA NACIONAL DE PROGRAMACIÓN MULTIANUAL Y GESTIÓN DE INVERSIONES, en su Art. 13.6, referida a "Elaboración y aprobación de los Criterios de Priorización", establece lo siguiente: La OPMI de los GR y GL propone los Criterios de Priorización para las inversiones que se enmarquen en sus competencias, los cuales consisten en la priorización de las funciones de su competencia. Estos criterios de priorización deben ser concordantes con los criterios de priorización sectoriales, así como con los planes nacionales sectoriales, regionales y locales establecidos en el planeamiento estratégico de acuerdo al SINAPLAN;

Que, el numeral 16.1 del artículo 16° de la Directiva General del Sistema Nacional de Programación Multianual y Gestión de Inversiones, establece que una vez concluido el registro de la cartera de inversiones del PMI en el MPMI, la OPMI correspondiente presenta dicho documento al OR (Alcalde) para su aprobación mediante Resolución;

Que, mediante Informe Técnico N° 06-2025-OPMI/OGPEYP/MDJLBYR, la encargada de la Oficina de Programación Multianual de Inversiones informa de la culminación de la fase programación multianual de inversiones, contempla la elaboración y diagnóstico de brechas, los criterios de priorización y la cartera de inversiones, por lo que adjunta: Cartera de Inversiones del Programa Multianual de Inversiones 2026-2028, Reporte de Vinculación de Cartera de Inversiones 2026-2028 con indicadores, Reporte de Consistencia de la Programación respecto al monto máximo y Reporte Metas Cierre de Brechas 2026-2028, indicando que se ha cumplido con la Programación Multianual de Inversiones (período 2026-2028) de la Municipalidad Distrital de José Luis Bustamante y Rivero;

Estando a los considerandos expuestos y en uso de las atribuciones conferidas por el artículo 20 de la Ley 27972 Ley Orgánica de Municipalidades

SE RESUELVE:

ARTÍCULO PRIMERO.- APROBAR la CARTERA DE INVERSIONES DEL PROGRAMA MULTIANUAL DE INVERSIONES 2026-2028, Reporte de Vinculación de Cartera de Inversiones 2026-2028 con indicadores, Reporte de Consistencia de la Programación respecto al monto máximo y Reporte Metas Cierre de Brechas 2026-2028 de la Municipalidad Distrital de José Luis Bustamante y Rivero, la misma que forma parte integrante de la presente Resolución y en mérito a los considerandos expuestos.

ARTÍCULO SEGUNDO.- DISPONER la publicación de la presente Resolución y sus anexos a través de la Oficina de Tecnologías de la Información y Comunicaciones en la página web de la Entidad www.munibustamante.gob.pe.

REGISTRESE COMUNIQUESE Y CUMPLASE

Archivo
Alcaldía
Gerencia Municipal
Asesoría Jurídica, TIYC,

MUNICIPALIDAD DISTRITAL
DE JOSÉ LUIS BUSTAMANTE Y RIVERO
Mg. Fredy D. Zegarra Black
ALCALDE

543998

CARTERA DE INVERSIONES DEL PROGRAMA MULTIANUAL DE INVERSIONES 2026 - 2028

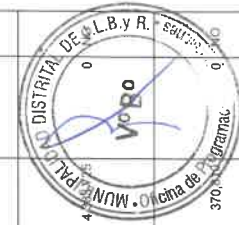
OPMI de la Entidad: OPMI DE LA MUNICIPALIDAD DISTRITAL DE JOSE LUIS BUSTAMANTE Y RIVERO

Pág. 2 de 4

Nivel de Gobierno: GOBIERNO LOCAL

Fecha de Generación de último Reporte de Cartera: 21/02/2025 15:20:53

PRIOR.	CÓDIGO UNICO	CÓDIGO IDEA	NOMBRE INVERSIÓN	TIPO DE INVERSIÓN	FUNCIÓN	CICLO DE INVERSIÓN	ORDEN DE PRELACIÓN	PUNT.	COSTO INVERS. ACTUALIZADO (S/)	REVENIDOS ACUMULADO (al 31.06.2024) (S/)	PROGRAMA MENSUAL F12 (S/)	PIM 2025 (S/)	SALDO PROGRAMABLE (S/)	PROGRAMACIÓN DEL MONTO DE INVERSIÓN (S/)			SALDO PENDIENTE (S/)	COFIN
														2026	2027	2028		
9	2498226		DEL DISTRITO DE JOSE LUIS BUSTAMANTE Y RIVERO - PROVINCIA DE AREQUIPA - DEPARTAMENTO DE AREQUIPA	PROYECTO DE INVERSIÓN	CULTURA Y DEPORTE	EJECUCIÓN	D	20.170	1,860,372	30,900	0	0	1,829,472	914,736	914,736	0	0	NO
10	2627244		MEJORAMIENTO DEL SERVICIO DE MOVILIDAD URBANA EN LAS VIAS LOCALES DE LA CALLE N°1 EN LA URB. LOS BALCONES Y MERCADO MAYORISTA MERSUR DE PLATAFORMA ANDRES AVELINO CACERES DISTRITO DE JOSE LUIS BUSTAMANTE Y RIVERO DE LA PROVINCIA DE AREQUIPA DEL DEPARTAMENTO DE AREQUIPA	PROYECTO DE INVERSIÓN	TRANSPORTE	EJECUCIÓN	D	41.760	498,106	0	0	0	498,106	498,106	0	0	0	NO
11	2591334		MEJORAMIENTO DEL SERVICIO DE MOVILIDAD URBANA EN VIAS LOCALES DE URB. SAN JOSE DE LOS RIOS DE JOSE LUIS BUSTAMANTE Y RIVERO DE LA PROVINCIA DE AREQUIPA DEL DEPARTAMENTO DE AREQUIPA	PROYECTO DE INVERSIÓN	TRANSPORTE	EJECUCIÓN	D	41.760	1,986,635	0	0	500,000	1,486,635	1,186,635	0	0	0	NO
12	2598343		MEJORAMIENTO DEL SERVICIO DE MOVILIDAD URBANA EN LAS VIAS LOCALES DE LA URB. SATELITE CHICO DEL DISTRITO DE JOSE LUIS BUSTAMANTE Y RIVERO - PROVINCIA DE AREQUIPA - DEPARTAMENTO DE AREQUIPA	PROYECTO DE INVERSIÓN	TRANSPORTE	EJECUCIÓN	D	41.760	1,528,595	0	0	26,000	1,502,595	0	535,008	152,859	814,728	NO
13	2598427		MEJORAMIENTO DEL SERVICIO DE MOVILIDAD URBANA EN AV. FRANCISCO MOSTAJO DEL SECTOR DE CERRO JULI DISTRITO DE JOSE LUIS BUSTAMANTE Y RIVERO DE LA PROVINCIA DE AREQUIPA DEL DEPARTAMENTO DE AREQUIPA	PROYECTO DE INVERSIÓN	TRANSPORTE	EJECUCIÓN	D	40.560	3,329,726	23,500	0	2,065,326	1,240,900	0	0	0	0	SI
14	2403807		MEJORAMIENTO DE LA TRANSMISIÓN VEHICULAR Y DE LOS SERVICIOS DE OCTUBRE DISTRITO DE JOSE LUIS BUSTAMANTE Y RIVERO - PROVINCIA DE AREQUIPA - REGION AREQUIPA	PROYECTO DE INVERSIÓN	TRANSPORTE	EJECUCIÓN	D	38.260	3,988,543	66,710	0	0	3,918,833	953,800	750,000	2,218,233	0	NO
15	2402611		MEJORAMIENTO DEL SERVICIO EDUCATIVO EN LA INSTITUCION EDUCATIVA N° 40631 JUAN PABLO II CENTRO POBLADO DE CIUDAD SATELITE - DISTRITO DE JOSE LUIS BUSTAMANTE Y RIVERO - PROVINCIA DE AREQUIPA - REGION AREQUIPA	PROYECTO DE INVERSIÓN	EDUCACIÓN	EJECUCIÓN	D	37.760	6,414,845	31,120	0	0	6,383,725	1,000,000	1,000,000	0	0	NO
16	2548612	147875	MEJORAMIENTO DE LOS SERVICIOS RECREATIVOS DEL PARQUE SAN BASILIO EN LA URB. SAN BASILIO DEL DISTRITO DE JOSE LUIS BUSTAMANTE Y RIVERO - PROVINCIA DE AREQUIPA - DEPARTAMENTO DE AREQUIPA	PROYECTO DE INVERSIÓN	VIVIENDA Y DESARROLLO URBANO	EJECUCIÓN	E	41.540	1,278,927	20,000	0	517,305	741,622	1	370,811	0	0	NO
17	2626195		MEJORAMIENTO DEL SERVICIO EDUCATIVO BASICO ESPECIAL CEBE EN LE HELEN KELLER DE CENTRO FORBLADO JOSE LUIS BUSTAMANTE Y RIVERO/CIUDAD SATELITE DISTRITO DE JOSE LUIS BUSTAMANTE Y RIVERO DE LA PROVINCIA DE AREQUIPA DEL DEPARTAMENTO DE AREQUIPA	PROYECTO DE INVERSIÓN	EDUCACIÓN	EJECUCIÓN	E	38.360	6,209,901	48,600	0	0	6,191,301	1	1,000,000	1,000,000	4,191,300	NO



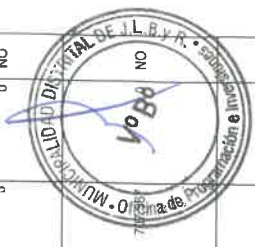
CARTERA DE INVERSIONES DEL PROGRAMA MULTIANUAL DE INVERSIONES 2026 - 2028

OPMI de la Entidad: OPMI DE LA MUNICIPALIDAD DISTRITAL DE JOSE LUIS BUSTAMANTE Y RIVERO

Nivel de Gobierno: GOBIERNO LOCAL

Fecha de Generación de último Reporte de Cartera: 21/02/2025 15:20:53

PRIOR	CÓDIGO UNICO	CÓDIGO IDEA	NOMBRE INVERSIÓN	TIPO DE INVERSIÓN	FUNCIÓN	CICLO DE INVERSIÓN	ORDEN DE PRELACION	PUNT	COSTO INVERS ACTUALIZADO (S/)	SEVENICADO ACUMULADO (al 31 dic. 2024) (S/)	PROGRAMA MENSUAL F12 (S/)	PIM 2025 (S/)	SALDO PROGRAMABLE (S/)	PROGRAMACIÓN DEL MONTO DE INVERSIÓN (S/)			SALDO PENDIENTE (S/)	COFIN	
														2025	2027	2028			
18	2537828	147849	MEJORAMIENTO DEL SERVICIO DE MOVILIDAD URBANA EN LAS VIAS LOCALES DE LA URB. DOLORÉS DEL DISTRITO DE JOSE LUIS BUSTAMANTE Y RIVERO - DEPARTAMENTO DE AREQUIPA	PROYECTO DE INVERSIÓN	TRANSPORTE	EJECUCIÓN	E	41.760	3,352,067	28.000	0	28.000	3,298,067	1	1,000,000	1,000,000	1,296,066	NO	
19	2677799		REPARACION DE PAVIMENTO; RENOVACION DE VIALIDAD DE TRAFICO EN EL LA COOP DE DANIEL ALCIDES CARRION Y ENTRE LAS MANZANAS A, B, C DE LA URB. EL ROSARIO EN EL CENTRO POBLADO CIUDAD SATELITE, DISTRITO DE JOSE LUIS BUSTAMANTE Y RIVERO, PROVINCIA AREQUIPA, DEPARTAMENTO AREQUIPA	INVERSIONES IOARR	TRANSPORTE	FORMULACIÓN Y EVALUACIÓN	F	41.760	1,378,790	0	0	46.000	1,333,790	1,353,790	0	0	0	0	NO
20		259911	CREACION DEL SERVICIO DE DRENAJE PLUVIAL EN SISTEMA DE DRENAJE EN URB. BARTOLOME HERRERA DE CENTRO POBLADO CIUDAD SATELITE DISTRITO DE JOSE LUIS BUSTAMANTE Y RIVERO PROVINCIA DE AREQUIPA DEL DEPARTAMENTO DE AREQUIPA	PROYECTO DE INVERSIÓN	SANEAMIENTO	IDEA	H	49.980	547,000	0	0	0	547,000	0	50,000	497,000	0	0	NO
21	2549627	147874	MEJORAMIENTO DE LA INFRAESTRUCTURA DEL RECREATIVO DEL PARQUE N° 02 DE LA URB. LAS ESMERALDAS UBICADO EN LA MANZANA Q DEL DISTRITO DE JOSE LUIS BUSTAMANTE Y RIVERO - PROVINCIA DE AREQUIPA - DEPARTAMENTO DE AREQUIPA	PROYECTO DE INVERSIÓN	VIVIENDA Y DESARROLLO URBANO	EJECUCIÓN		39.040	1,577,928	0	0	0	1,577,929	788,964	788,965	0	0	0	NO
22	2589921		MEJORAMIENTO DEL SERVICIO DE PRACTICA DEPORTIVA Y/O RECREATIVA EN PARQUE N°02 DE URB. AMAUTA DISTRITO DE JOSE LUIS BUSTAMANTE Y RIVERO DE LA PROVINCIA DE AREQUIPA DEL DEPARTAMENTO DE AREQUIPA	PROYECTO DE INVERSIÓN	CULTURA Y DEPORTE	FORMULACION Y EVALUACION		20.170	987,270	0	0	0	987,270	500,000	487,270	0	0	0	NO
23	2481427		MEJORAMIENTO DE LOS SERVICIOS DEPORTIVOS EN LA PISCINA MUNICIPAL EN LA URB. DOLORÉS DEL DISTRITO DE JOSE LUIS BUSTAMANTE Y RIVERO - DEPARTAMENTO DE AREQUIPA	PROYECTO DE INVERSIÓN	CULTURA Y DEPORTE	EJECUCIÓN		20.170	763,269	12,000	0	35,605	715,664	715,664	0	0	0	0	NO
24	2589985		MEJORAMIENTO DEL SERVICIO DE PRACTICA DEPORTIVA Y/O RECREATIVA EN PARQUE PRINCIPAL DE LA URB. VILLA ELECTRICA DE CENTRO POBLADO CIUDAD SATELITE DISTRITO DE JOSE LUIS BUSTAMANTE Y RIVERO DE LA PROVINCIA DE AREQUIPA DEL DEPARTAMENTO DE AREQUIPA	PROYECTO DE INVERSIÓN	CULTURA Y DEPORTE	FORMULACION Y EVALUACION		20.170	1,414,735	0	0	0	1,414,735	1	707,367	707,367	0	0	NO
25	2627250		MEJORAMIENTO DEL SERVICIO DE PRACTICA DEPORTIVA Y/O RECREATIVA EN EL PARQUE DEL A.A.H.H. RIEGO CHILI DISTRITO DE JOSE LUIS BUSTAMANTE Y RIVERO DE LA PROVINCIA DE AREQUIPA DEL DEPARTAMENTO DE AREQUIPA	PROYECTO DE INVERSIÓN	CULTURA Y DEPORTE	EJECUCIÓN		20.170	807,671	0	0	44,000	763,671	763,671	0	0	0	0	NO
26	2493073		MEJORAMIENTO Y AMPLIACION DE LOS SERVICIOS OPERATIVOS O MISIONALES	PROYECTO DE INVERSIÓN	PLANEAMIENTO, GESTION Y RESERVA DE	EJECUCIÓN		33.330	14,111,482	0	0	0	14,111,482	3,000,000	8,111,482	3,000,000	8,111,482	0	NO



CARTERA DE INVERSIONES DEL PROGRAMA MULTIANUAL DE INVERSIONES 2026 - 2028


OPMI de la Entidad: OPMI DE LA MUNICIPALIDAD DISTRITAL DE JOSE LUIS BUSTAMANTE Y RIVERO

Pág. 4 de 4

Nivel de Gobierno: GOBIERNO LOCAL

Fecha de Generación de último Reporte de Cartera: 21/02/2025 15.20.53

PRIOR	CÓDIGO ÚNICO	CÓDIGO IDEA	NOMBRE INVERSIÓN	TIPO DE INVERSIÓN	FUNCIÓN	PLIEGO / UJE. PRESUPUESTAL	CICLO DE INVERSIÓN	ORDEN DE PRELACIÓN	PUNT.	COSTO INVERS. ACTUALIZADO (S/)	DEVENGADO ACUMULADO (al 31 dic. 2024) (S/)	PROGRAMA MENSUAL FI2 (S/)	PIM 2025 (S/)	PROGRAMACIÓN DEL MONTO DE INVERSIÓN (S/)			SALDO PENDIENTE (S/)	COPIN
														2026	2027	2028		
26	2463073		INSTITUCIONALES EN LA MUNICIPALIDAD DISTRITAL DE JOSE LUIS BUSTAMANTE Y RIVERO - DISTRITO DE JOSE LUIS BUSTAMANTE Y RIVERO DE LA PROVINCIA DE AREQUIPA DEL DEPARTAMENTO DE AREQUIPA	PROYECTO DE INVERSIÓN	CONTINGENCIA	BUSTAMANTE Y RIVERO	EJECUCIÓN		33.330	14,111,462	0	0	0	3,000,000	3,000,000	8,111,462	0	NO
TOTAL (S/)														21,025,558	32,751,485	29,428,446	6,304,033	



REPORTE DE VINCULACIÓN DE LA CARTERA DE INVERSIONES 2026 - 2028 CON LOS INDICADORES DE BRECHAS

OPMI de la Entidad: OPMI de la MUNICIPALIDAD DISTRITAL DE JOSE LUIS BUSTAMANTE Y RIVERO

Pág. 1 de 3

Fecha de Generación de último Reporte de Cartera: 24/02/2025 08.14.32

Nivel de Gobierno: GOBIERNO LOCAL

CÓDIGO UNICO	CÓDIGO IDEA	NOMBRE INVERSIÓN	TIPO DE INVERSIÓN	FUNCIÓN	DIVISIÓN FUNCIONAL	GRUPO FUNCIONAL	SERVICIO	INDICADOR BRECHA DE INFRAESTRUCTURA O ACCESO A SERVICIOS	UNIDAD DE MEDIDA	CONTRIBUCIÓN
2519887	147872	MEJORAMIENTO DE LOS SERVICIOS RECREATIVOS ACTIVOS Y PASIVOS EN EL PARQUE N° 5, PARQUE SIMON BOLIVAR DEL DISTRITO DE BUSTAMANTE Y RIVERO - PROVINCIA DE AREQUIPA - DEPARTAMENTO DE AREQUIPA	PROYECTO DE INVERSIÓN	VIVIENDA Y DESARROLLO URBANO	DESARROLLO URBANO Y RURAL	PLANEAMIENTO Y DESARROLLO URBANO Y RURAL	SERVICIOS PÚBLICOS DE INTEGRACIÓN ECONÓMICA Y SOCIAL	PORCENTAJE DE M2 DE ESPACIOS PÚBLICOS PARA EL ESPARCIMIENTO Y RECREACIÓN EN ZONAS URBANAS POR IMPLEMENTAR	M2	3.169.42
2519577	147951	MEJORAMIENTO DE LOS SERVICIOS DE TRANSPORTABILIDAD VEHICULAR Y PEATONAL DE LA ZONA CARDENALES Y EL URB. SOLAR DEL BOSQUE URB. ALAMEDA DOLORÉS Y URB. MONTECRISO DEL DISTRITO DE JOSE LUIS BUSTAMANTE Y RIVERO - PROVINCIA DE AREQUIPA - DEPARTAMENTO DE AREQUIPA	PROYECTO DE INVERSIÓN	TRANSPORTE	TRANSPORTE URBANO	VÍAS URBANAS	SERVICIO DE MOVILIDAD URBANA	PORCENTAJE DE LA POBLACIÓN URBANA SIN ACCESO A LOS SERVICIOS DE MOVILIDAD URBANA A TRAVÉS DE VÍAS URBANAS	PERSONAS	2.828
2339186		MEJORAMIENTO DE LA TRANSPORTABILIDAD PEATONAL Y VEHICULAR DEL PASAJE TASHAHUAYO TRAMO DE LA PROLONGACION AVENIDA DOLORÉS HASTA LA AVENIDA COLON, DISTRITO DE JOSE LUIS BUSTAMANTE Y RIVERO - AREQUIPA - AREQUIPA	PROYECTO DE INVERSIÓN	TRANSPORTE	TRANSPORTE URBANO	VÍAS URBANAS	SERVICIO DE MOVILIDAD URBANA	PORCENTAJE DE LA POBLACIÓN URBANA SIN ACCESO A LOS SERVICIOS DE MOVILIDAD URBANA A TRAVÉS DE VÍAS URBANAS	PERSONAS	2.272
2397621		MEJORAMIENTO DEL SERVICIO EDUCATIVO EN LA I.E. N° 40038 JORGE BASADRE GROHMANN CENTRO POBLADO DE CIUDAD SATELITE - DISTRITO DE JOSE LUIS BUSTAMANTE Y RIVERO - PROVINCIA DE AREQUIPA - REGION AREQUIPA	PROYECTO DE INVERSIÓN	EDUCACIÓN	EDUCACIÓN BÁSICA	EDUCACIÓN SECUNDARIA	SERVICIO DE EDUCACIÓN SECUNDARIA	PORCENTAJE DE UNIDADES PRODUCTORAS CON EL SERVICIO DE EDUCACIÓN SECUNDARIA CON CAPACIDAD INSTALADA INADECUADA	UNIDAD PRODUCTORA	1
2400691		MEJORAMIENTO DEL SERVICIO DE LA I.E. 40122 MANUEL SCORZA TORRES CENTRO POBLADO DE CIUDAD SATELITE - DISTRITO DE JOSE LUIS BUSTAMANTE Y RIVERO - PROVINCIA DE AREQUIPA - REGION AREQUIPA	PROYECTO DE INVERSIÓN	EDUCACIÓN	EDUCACIÓN BÁSICA	EDUCACIÓN SECUNDARIA	SERVICIO DE EDUCACIÓN SECUNDARIA	PORCENTAJE DE UNIDADES PRODUCTORAS CON EL SERVICIO DE EDUCACIÓN SECUNDARIA CON CAPACIDAD INSTALADA INADECUADA	UNIDAD PRODUCTORA	1
2201426		MEJORAMIENTO DE LA CAPACIDAD RESOLUTIVA DEL PUESTO DE SALUD SALAVERRY, DISTRITO DE SOCABAYA, DISTRITO DE JOSE LUIS BUSTAMANTE Y RIVERO - AREQUIPA - AREQUIPA	PROYECTO DE INVERSIÓN	SALUD	SALUD INDIVIDUAL	ATENCIÓN MÉDICA BÁSICA	SERVICIO DE ATENCIÓN DE SALUD BÁSICOS	PORCENTAJE DE ESTABLECIMIENTOS DE SALUD DEL PRIMER NIVEL DE ATENCIÓN CON CAPACIDAD INSTALADA INADECUADA	ESTABLECIMIENTO DEL PRIMER NIVEL DE ATENCIÓN	1
2569977		MEJORAMIENTO DEL SERVICIO DE PRÁCTICA DEPORTIVA Y/O RECREATIVA EN PARQUE N° 02 DERECHOS HUMANOS DE LA URB. SANTA CATALINA, DISTRITO DE JOSE LUIS BUSTAMANTE Y RIVERO DE LA PROVINCIA DE AREQUIPA DEL DEPARTAMENTO DE AREQUIPA	PROYECTO DE INVERSIÓN	CULTURA Y DEPORTE	DEPORTES	INFRAESTRUCTURA DEPORTIVA Y RECREATIVA	SERVICIO DE PRÁCTICA DEPORTIVA Y/O RECREATIVA	PORCENTAJE DE INSTALACIONES DEPORTIVAS Y/O RECREATIVAS EN CONDICIONES INADECUADAS	INSTALACIONES DEPORTIVAS Y/O RECREATIVAS	1
2569977		MEJORAMIENTO DEL SERVICIO DE PRÁCTICA DEPORTIVA Y/O RECREATIVA EN PARQUE N° 02 DERECHOS HUMANOS DE LA URB. SANTA CATALINA, DISTRITO DE JOSE LUIS BUSTAMANTE Y RIVERO DE LA PROVINCIA DE AREQUIPA DEL DEPARTAMENTO DE AREQUIPA	PROYECTO DE INVERSIÓN	CULTURA Y DEPORTE	DEPORTES	INFRAESTRUCTURA DEPORTIVA Y RECREATIVA	SERVICIO DE PRÁCTICA DEPORTIVA Y/O RECREATIVA	PORCENTAJE DE PERSONAS QUE NO PARTICIPAN DE LOS SERVICIOS DEPORTIVOS RECREATIVOS RESPECTO A LA POBLACION TOTAL	USUARIOS	1
2561140		MEJORAMIENTO DEL SERVICIO RECREATIVO ACTIVA Y PASIVA DEL PARQUE N° 01 DE LA URB. COOP. DANIEL ALCIDES CARRION DEL DISTRITO DE JOSE LUIS BUSTAMANTE Y RIVERO - PROVINCIA DE AREQUIPA - DEPARTAMENTO DE AREQUIPA	PROYECTO DE INVERSIÓN	CULTURA Y DEPORTE	DEPORTES	INFRAESTRUCTURA DEPORTIVA Y RECREATIVA	SERVICIO DE PRÁCTICA DEPORTIVA Y/O RECREATIVA	PORCENTAJE DE INSTALACIONES DEPORTIVAS Y/O RECREATIVAS EN CONDICIONES INADECUADAS	INSTALACIONES DEPORTIVAS Y/O RECREATIVAS	1
2496228		MEJORAMIENTO DEL SERVICIO DEPORTIVO Y RECREATIVO EN LA URB. LA ESPERANZA ADEPA DEL DISTRITO DE JOSE LUIS BUSTAMANTE Y RIVERO - PROVINCIA DE AREQUIPA - DEPARTAMENTO DE AREQUIPA	PROYECTO DE INVERSIÓN	CULTURA Y DEPORTE	DEPORTES	INFRAESTRUCTURA DEPORTIVA Y RECREATIVA	SERVICIO DE PRÁCTICA DEPORTIVA Y/O RECREATIVA	PORCENTAJE DE INSTALACIONES DEPORTIVAS Y/O RECREATIVAS EN CONDICIONES INADECUADAS	INSTALACIONES DEPORTIVAS Y/O RECREATIVAS	0.12
2627244		MEJORAMIENTO DEL SERVICIO DE MOVILIDAD URBANA EN LAS VÍAS LOCALES DE LA CALLE N°1 EN LA URB. LOS BALCONES Y MERCADO MAYORISTA MERSUR DE PLATAFORMA ANDRES AVELINO CACERES, DISTRITO DE JOSE LUIS BUSTAMANTE Y RIVERO DE LA PROVINCIA DE AREQUIPA DEL DEPARTAMENTO DE AREQUIPA	PROYECTO DE INVERSIÓN	TRANSPORTE	TRANSPORTE URBANO	VÍAS URBANAS	SERVICIO DE MOVILIDAD URBANA	PORCENTAJE DE LA POBLACIÓN URBANA SIN ACCESO A LOS SERVICIOS DE MOVILIDAD URBANA A TRAVÉS DE VÍAS URBANAS	PERSONAS	246
2591534		MEJORAMIENTO DEL SERVICIO DE MOVILIDAD URBANA EN VÍAS LOCALES DE URB. SAN BASILIO DISTRITO DE JOSE LUIS BUSTAMANTE Y RIVERO DE LA PROVINCIA DE AREQUIPA DEL DEPARTAMENTO DE AREQUIPA	PROYECTO DE INVERSIÓN	TRANSPORTE	TRANSPORTE URBANO	VÍAS URBANAS	SERVICIO DE MOVILIDAD URBANA	PORCENTAJE DE LA POBLACIÓN URBANA SIN ACCESO A LOS SERVICIOS DE MOVILIDAD URBANA A TRAVÉS DE VÍAS URBANAS	PERSONAS	697
2566943		MEJORAMIENTO DEL SERVICIO DE MOVILIDAD URBANA EN LAS VÍAS LOCALES DE LA URB. SATELITE CHICO DEL DISTRITO DE JOSE LUIS BUSTAMANTE Y RIVERO - PROVINCIA DE AREQUIPA - DEPARTAMENTO DE AREQUIPA	PROYECTO DE INVERSIÓN	TRANSPORTE	TRANSPORTE URBANO	VÍAS URBANAS	SERVICIO DE MOVILIDAD URBANA	PORCENTAJE DE LA POBLACIÓN URBANA SIN ACCESO A LOS SERVICIOS DE MOVILIDAD URBANA A TRAVÉS DE VÍAS URBANAS	PERSONAS	636



REPORTE DE VINCULACIÓN DE LA CARTERA DE INVERSIONES 2026 - 2028 CON LOS INDICADORES DE BRECHAS

OPMI de la Entidad: OPMI DE LA MUNICIPALIDAD DISTRITAL DE JOSE LUIS BUSTAMANTE Y RIVERO

Pág. 2 de 3

Fecha de Generación de último Reporte de Cartera: 24/02/2025 08.14.32

Nivel de Gobierno: GOBIERNO LOCAL

CÓDIGO ÚNICO	CÓDIGO IDEA	NOMBRE INVERSIÓN	TIPO DE INVERSIÓN	FUNCIÓN	DIVISIÓN FUNCIONAL	GRUPO FUNCIONAL	SERVICIO	INDICADOR BRECHA DE INFRAESTRUCTURA O ACCESO A SERVICIOS	UNIDAD DE MEDIDA	CONTRIBUCIÓN
2586427		MEJORAMIENTO DEL SERVICIO DE MOVILIDAD URBANA EN AV. FRANCISCO MOSTAJO DEL SECTOR DE CERRO JULI DISTRITO DE JOSE LUIS BUSTAMANTE Y RIVERO DE LA PROVINCIA DE AREQUIPA DEL DEPARTAMENTO DE AREQUIPA.	PROYECTO DE INVERSIÓN	TRANSPORTE	TRANSPORTE URBANO	VÍAS URBANAS	SERVICIO DE MOVILIDAD URBANA	PORCENTAJE DE LA POBLACIÓN URBANA SIN ACCESO A LOS SERVICIOS DE MOVILIDAD URBANA A TRAVÉS DE VÍAS URBANAS	PERSONAS	2,104
2403807		MEJORAMIENTO DE LA TRANSIBILIDAD VEHICULAR Y PEATONAL PUEBLO JOVEN 03 DE OCTUBRE - DISTRITO DE JOSE LUIS BUSTAMANTE Y RIVERO - PROVINCIA DE AREQUIPA - REGIÓN AREQUIPA.	PROYECTO DE INVERSIÓN	TRANSPORTE	TRANSPORTE URBANO	VÍAS URBANAS	SERVICIO DE MOVILIDAD URBANA	PORCENTAJE DE LA POBLACIÓN URBANA SIN ACCESO A LOS SERVICIOS DE MOVILIDAD URBANA A TRAVÉS DE VÍAS URBANAS	PERSONAS	16,606
2402811		MEJORAMIENTO DEL SERVICIO EDUCATIVO EN LA INSTITUCIÓN EDUCATIVA N° 40651 JUAN PABLO II CENTRO POBLADO DE CIUDAD SATELITE RIVERO - DISTRITO DE JOSE LUIS BUSTAMANTE Y RIVERO - PROVINCIA DE AREQUIPA - REGIÓN AREQUIPA.	PROYECTO DE INVERSIÓN	EDUCACIÓN	EDUCACIÓN BÁSICA	EDUCACIÓN PRIMARIA	SERVICIO DE EDUCACIÓN PRIMARIA	PORCENTAJE DE UNIDADES PRODUCTORAS CON EL SERVICIO DE EDUCACIÓN PRIMARIA CON CAPACIDAD INSTALADA INADECUADA	UNIDAD PRODUCTORA	1
2549812	147875	MEJORAMIENTO DE LOS SERVICIOS RECREATIVOS DEL PARQUE SAN BASILIO EN LA URB. SAN BASILIO DEL DISTRITO DE JOSE LUIS BUSTAMANTE Y RIVERO - PROVINCIA DE AREQUIPA - DEPARTAMENTO DE AREQUIPA.	PROYECTO DE INVERSIÓN	CULTURA Y DEPORTE	DEPORTES	INFRAESTRUCTURA DEPORTIVA Y RECREATIVA	SERVICIOS PÚBLICOS DE INTEGRACIÓN ECONÓMICA Y SOCIAL	PORCENTAJE DE M2 DE ESPACIOS PÚBLICOS PARA EL ESPARCIMIENTO Y RECREACIÓN EN ZONAS URBANAS POR IMPLEMENTAR	M2	2,347.8
2625195		MEJORAMIENTO DEL SERVICIO DE EDUCACIÓN BÁSICA ESPECIAL DEL SERVICIO DE UNIDADES PRODUCTORAS EN EL CENTRO POBLADO DE CIUDAD SATELITE RIVERO - DISTRITO DE JOSE LUIS BUSTAMANTE Y RIVERO DE LA PROVINCIA DE AREQUIPA DEL DEPARTAMENTO DE AREQUIPA.	PROYECTO DE INVERSIÓN	EDUCACIÓN	EDUCACIÓN BÁSICA	EDUCACIÓN BÁSICA ESPECIAL	SERVICIO DE EDUCACIÓN BÁSICA ESPECIAL - CEBE	PORCENTAJE DE UNIDADES PRODUCTORAS QUE BRINDAN EL SERVICIO DE EDUCACIÓN BÁSICA ESPECIAL - CEBE CON CAPACIDAD INSTALADA INADECUADA	UNIDAD PRODUCTORA	1
2537828	147949	MEJORAMIENTO DEL SERVICIO DE MOVILIDAD URBANA EN LAS VÍAS LOCALES DE LA URB. DOLORÉS DEL DISTRITO DE JOSE LUIS BUSTAMANTE Y RIVERO - PROVINCIA DE AREQUIPA - DEPARTAMENTO DE AREQUIPA.	PROYECTO DE INVERSIÓN	TRANSPORTE	TRANSPORTE URBANO	VÍAS URBANAS	SERVICIO DE MOVILIDAD URBANA	PORCENTAJE DE LA POBLACIÓN URBANA SIN ACCESO A LOS SERVICIOS DE MOVILIDAD URBANA A TRAVÉS DE VÍAS URBANAS	PERSONAS	681
2671799		REPARACION DE PAVIMENTO; RENOVACION DE SEÑALES DE TRAFICO; EN EL(LA) COOP. DANIEL ALCIDES CARRION Y ENTRE LAS MANZANAS A, B, C DE LA URB. EL ROSARIO EN EL CENTRO POBLADO CIUDAD SATELITE, DISTRITO DE JOSE LUIS BUSTAMANTE Y RIVERO, PROVINCIA AREQUIPA, DEPARTAMENTO AREQUIPA.	INVERSIONES IOARR	TRANSPORTE	TRANSPORTE URBANO	VÍAS URBANAS	SERVICIO DE MOVILIDAD URBANA	PORCENTAJE DE LA POBLACIÓN URBANA SIN ACCESO A LOS SERVICIOS DE MOVILIDAD URBANA A TRAVÉS DE VÍAS URBANAS	PERSONAS	
	299911	CREACION DEL SERVICIO DE DRENAJE PLUVIAL EN SISTEMA DE DRENAJE EN URB. BARTOLOME HERRERA DE CENTRO POBLADO CIUDAD SATELITE DISTRITO DE JOSE LUIS BUSTAMANTE Y RIVERO DE LA PROVINCIA AREQUIPA DEL DEPARTAMENTO DE AREQUIPA.	PROYECTO DE INVERSIÓN	SANEAMIENTO	SANEAMIENTO	SANEAMIENTO URBANO				
2549827	147874	MEJORAMIENTO DE LA INFRAESTRUCTURA URB. LAS ESMERALDAS UBICADO EN LA MANZANA C' DEL DISTRITO DE JOSE LUIS BUSTAMANTE Y RIVERO - PROVINCIA DE AREQUIPA - DEPARTAMENTO DE AREQUIPA.	PROYECTO DE INVERSIÓN	VIVIENDA Y DESARROLLO URBANO	DESARROLLO URBANO Y RURAL	PLANEAMIENTO Y DESARROLLO URBANO Y RURAL	SERVICIOS PÚBLICOS DE INTEGRACIÓN ECONÓMICA Y SOCIAL	PORCENTAJE DE M2 DE ESPACIOS PÚBLICOS PARA EL ESPARCIMIENTO Y RECREACIÓN EN ZONAS URBANAS POR IMPLEMENTAR	M2	3,324.9
2589921		MEJORAMIENTO DEL SERVICIO DE PRÁCTICA DEPORTIVA Y/O RECREATIVA EN PARQUE N° 02 DE URB. AMAUTA DISTRITO DE JOSE LUIS BUSTAMANTE Y RIVERO DE LA PROVINCIA DE AREQUIPA DEL DEPARTAMENTO DE AREQUIPA.	PROYECTO DE INVERSIÓN	CULTURA Y DEPORTE	DEPORTES	INFRAESTRUCTURA DEPORTIVA Y RECREATIVA	SERVICIO DE PRÁCTICA DEPORTIVA Y/O RECREATIVA	PORCENTAJE DE PERSONAS QUE NO PARTICIPAN DE LOS SERVICIOS DEPORTIVOS RECREATIVOS RESPECTO A LA POBLACION TOTAL	USUARIO/AÑO	0.66
2481427		MEJORAMIENTO DE LOS SERVICIOS DEPORTIVOS EN LA PISCINA MUNICIPAL EN LA URB. DOLORÉS DEL DISTRITO DE JOSE LUIS BUSTAMANTE Y RIVERO - PROVINCIA DE AREQUIPA - DEPARTAMENTO DE AREQUIPA.	PROYECTO DE INVERSIÓN	CULTURA Y DEPORTE	DEPORTES	INFRAESTRUCTURA DEPORTIVA Y RECREATIVA	SERVICIO DE PRÁCTICA DEPORTIVA Y/O RECREATIVA	PORCENTAJE DE INSTALACIONES DEPORTIVAS Y/O RECREATIVAS EN CONDICIONES INADECUADAS	INSTALACIONES DEPORTIVAS Y/O RECREATIVAS	2,860
2589985		MEJORAMIENTO DEL SERVICIO DE PRÁCTICA DEPORTIVA Y/O RECREATIVA EN PARQUE PRINCIPAL DE LA URB. VILLA ELECTRICA DE CENTRO POBLADO CIUDAD SATELITE DISTRITO DE JOSE LUIS BUSTAMANTE Y RIVERO DE LA PROVINCIA DE AREQUIPA DEL DEPARTAMENTO DE AREQUIPA.	PROYECTO DE INVERSIÓN	CULTURA Y DEPORTE	DEPORTES	INFRAESTRUCTURA DEPORTIVA Y RECREATIVA	SERVICIO DE PRÁCTICA DEPORTIVA Y/O RECREATIVA	PORCENTAJE DE PERSONAS QUE NO PARTICIPAN DE LOS SERVICIOS DEPORTIVOS RECREATIVOS RESPECTO A LA POBLACION TOTAL	USUARIO/AÑO	8,974.29
2627250		MEJORAMIENTO DEL SERVICIO DE PRÁCTICA DEPORTIVA Y/O RECREATIVA EN EL PARQUE DEL A.A.H.H. RIEGO CHILI DISTRITO DE JOSE LUIS BUSTAMANTE Y RIVERO DE LA PROVINCIA DE AREQUIPA DEL DEPARTAMENTO DE AREQUIPA.	PROYECTO DE INVERSIÓN	CULTURA Y DEPORTE	DEPORTES	INFRAESTRUCTURA DEPORTIVA Y RECREATIVA	SERVICIO DE PRÁCTICA DEPORTIVA Y/O RECREATIVA	PORCENTAJE DE INSTALACIONES DEPORTIVAS Y/O RECREATIVAS EN CONDICIONES INADECUADAS	INSTALACIONES DEPORTIVAS Y/O RECREATIVAS	1



REPORTE DE VINCULACIÓN DE LA CARTERA DE INVERSIONES 2026 - 2028 CON LOS INDICADORES DE BRECHAS

OPMI de la Entidad: OPMI DE LA MUNICIPALIDAD DISTRITAL DE JOSE LUIS BUSTAMANTE Y RIVERO

Pág. 3 de 3

Nivel de Gobierno: GOBIERNO LOCAL

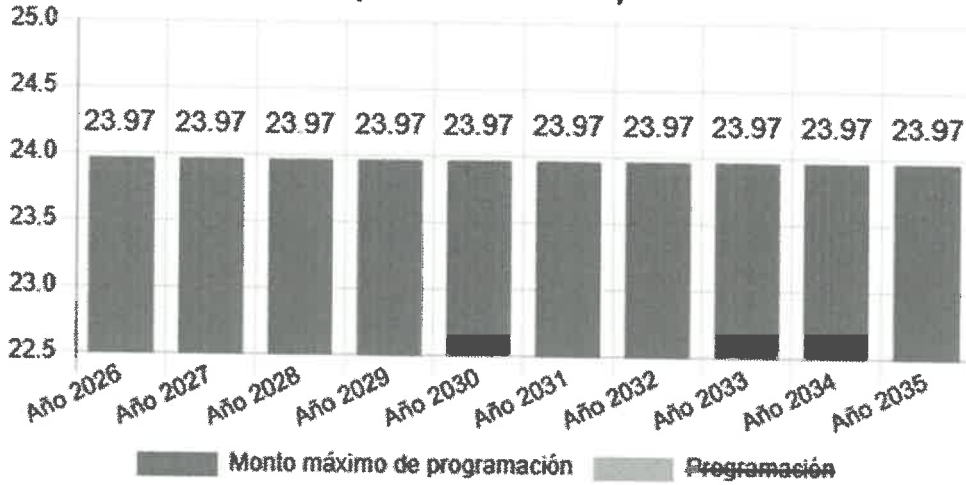
Fecha de Generación de último Reporte de Cartera: 24/02/2025 08.14.32

CÓDIGO ÚNICO	CÓDIGO IDEA	NOMBRE INVERSIÓN	TIPO DE INVERSIÓN	FUNCIÓN	DIVISIÓN FUNCIONAL	GRUPO FUNCIONAL	SERVICIO	INDICADOR BRECHA DE INFRAESTRUCTURA O ACCESO A SERVICIOS	UNIDAD DE MEDICIÓN	CONTRIBUCIÓN
2483073		MEJORAMIENTO Y AMPLIACION DE LOS SERVICIOS OPERATIVOS O MISIONALES INSTITUCIONALES EN LA MUNICIPALIDAD DISTRITAL DE JOSE LUIS BUSTAMANTE Y RIVERO, DISTRITO DE JOSE LUIS BUSTAMANTE Y RIVERO DE LA PROVINCIA DE AREQUIPA DEL DEPARTAMENTO DE AREQUIPA	PROYECTO DE INVERSION	PLANEAMIENTO, GESTIÓN Y RESERVA DE CONTINGENCIA	GESTIÓN	INFRAESTRUCTURA Y EQUIPAMIENTO	SERVICIOS OPERATIVOS O MISIONALES INSTITUCIONALES	PORCENTAJE DE SERVICIOS OPERATIVOS O MISIONALES INSTITUCIONALES CON CAPACIDAD OPERATIVA INADECUADA	SERVICIOS OPERATIVOS O MISIONALES INSTITUCIONALES	48.48

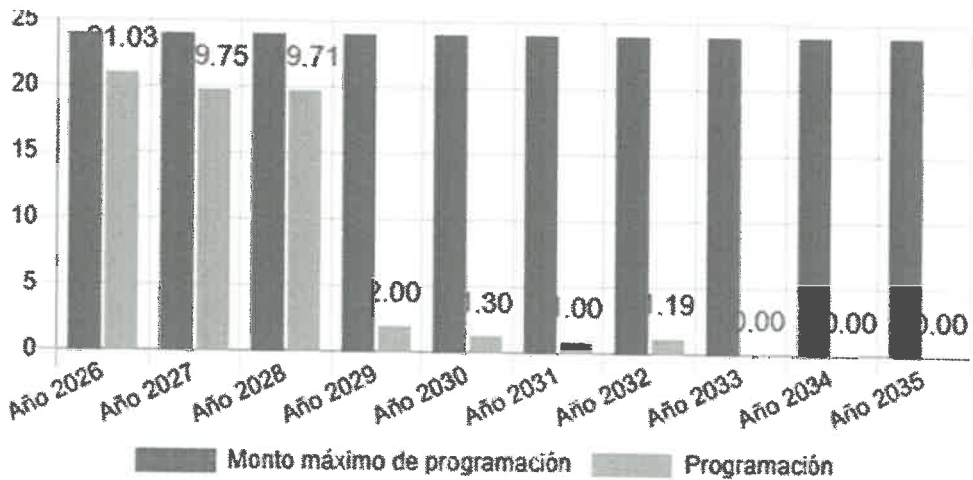
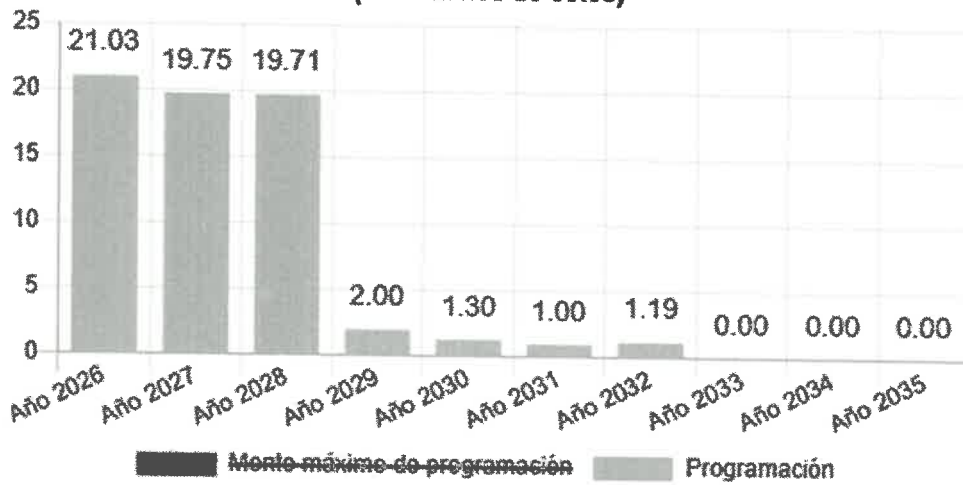


REPORTE DE CONSISTENCIA DE LA PROGRAMACIÓN RESPECTO AL MONTO MÁXIMO

(en millones de soles)



(en millones de soles)



REPORTE DE CONSISTENCIA DE LA PROGRAMACIÓN RESPECTO AL MONTO MÁXIMO

	2026	2027	2028	2029	2030	2031	2032	2033	2034	2035
Monto máximo de programación:	23.97	23.97	23.97	23.97	23.97	23.97	23.97	23.97	23.97	23.97
Programación:	21.03	19.75	19.71	2.00	1.30	1.00	1.19	0.00	0.00	0.00
Diferencia:	2.94	4.22	4.26	21.97	22.67	22.97	22.78	23.97	23.97	23.97
Excedente respecto al monto máximo (%):	12.27	17.59	17.77	91.66	94.58	95.83	95.03	100.00	100.00	100.00



OPMI DE LA MUNICIPALIDAD DISTRITAL DE JOSE LUIS BUSTAMANTE Y RIVERO

REPORTE METAS CIERRE DE BRECHAS 2026 - 2028

Fecha de actualización de último informe de avance: 24/02/2025 09:18:57

ID	SERVICIO	SECTOR RESPONSABLE	ID	INDICADOR BRECHA	UNIDAD DE MEDIDA	DEMANDADO	IMPLEMENTADO	VALOR ABSOLUTO (NACIONAL)	VALOR PORCENTUAL (NACIONAL)	META													
										2026		2027		2028		2026		2027		2028			
										VALOR ABSOLUTO	VALOR PORCENTUAL	VALOR ABSOLUTO	VALOR PORCENTUAL	VALOR ABSOLUTO	VALOR PORCENTUAL	S/	PROPORCIÓN	S/	PROPORCIÓN	S/	PROPORCIÓN		
310	SERVICIOS CULTURALES PARA LA PARTICIPACIÓN DE LA POBLACION EN LAS INDUSTRIAS CULTORALES Y LAS ARTES	CULTURA	491	PORCENTAJE DE INFRAESTRUCTURA CULTURAL PARA IMPLEMENTAR	INFRAESTRUCTURA CULTURAL	762.00	253.00	509.00	0.67	5.00	0.01	97.00	0.19	0.00	0.00	291.00	0.57	0.00	0.00	0.00	0.00	0.00	
268	SERVICIO DE PRACTICA DEPORTIVA Y/O RECREATIVA	EDUCACION	593	PORCENTAJE DE PERSONAS QUE NO PARTICIPAN DE LOS SERVICIOS DEPORTIVOS RECREATIVOS RESPECTO A LA POBLACION TOTAL	USUARIO/AÑO	0.00	0.00	0.00	0.00	0.00	0.00	0.00	0.00	0.00	0.00	0.00	0.00	2,309,957.00	0.11	0.06	707,367.00	0.04	
405	SERVICIO DE MOVILIDAD URBANA	VIVIENDA, CONSTRUCCION Y SANAMIENTO	611	ACCESO A LOS SERVICIOS DE MOVILIDAD URBANA A TRAVES DE UNIDADES PRODUCTORAS	PERSONAS	25,151,379.00	18,263,518.00	6,887,861.00	0.27	11,055,441.00	1.61	14,849,878.00	2.16	0.49	0.49	12,842,388.00	1.86	0.53	10,488,649.00	0.53	0.53	3,369,092.00	0.17
412	SERVICIO DE EDUCACION SECUNDARIA	EDUCACION	493	UNIDADES PRODUCTORAS CON CAPACIDAD INSTALADA PARA EL SERVICIO DE EDUCACION SECUNDARIA	UNIDAD PRODUCTORA	10,186.00	2,046.00	8,138.00	0.80	1,558.00	0.23	911.00	0.11	0.00	0.00	2,640.00	0.32	0.66	13,000,000.00	0.66	0.66	9,721,552.00	0.49
538	SERVICIO DE EDUCACION BASICA ESPECIAL - CEBE	EDUCACION	423	INDICADORES DE SERVICIOS QUE BRINDAN EL SERVICIO DE EDUCACION BASICA ESPECIAL - CEBE CON CAPACIDAD INSTALADA PARA EL SERVICIO DE EDUCACION BASICA ESPECIAL	UNIDAD PRODUCTORA	703.00	63.00	640.00	0.91	1.00	0.00	32.00	0.05	0.00	0.00	113.00	0.18	0.05	1,000,000.00	0.05	0.05	1,000,000.00	0.05
266	SERVICIO DE ATENCION DE SALUD BASICOS	SALUD	348	ESTABLECIMIENTOS DE SALUD DEL PRIMER NIVEL DE ATENCION CON CAPACIDAD INSTALADA PARA EL SERVICIO DE ATENCION DE SALUD DEL PRIMER NIVEL DE ATENCION	ESTABLECIMIENTO DE SALUD DEL PRIMER NIVEL DE ATENCION	5,064.00	198.00	8,866.00	0.98	372,667.00	42.03	64,537.00	7.28	0.02	0.02	42,975.00	4.85	0.03	519,532.00	0.03	0.03	0.00	0.00
483	SERVICIOS PUBLICOS DE INTEGRACION ECONOMICA Y SOCIAL	VIVIENDA, CONSTRUCCION Y SANAMIENTO	556	MO DE ESPACIOS PUBLICOS PARA EL ESPARCIMIENTO Y RECREACION EN ZONAS URBANAS POR	M2	265,594,000.00	196,057,555.00	69,536,445.00	0.26	4,779,861.00	0.07	1,796,537.00	0.03	0.07	0.07	5,679,984.00	0.08	0.08	1,538,965.00	0.07	0.08	370,810.00	0.02
268	SERVICIO DE PRACTICA DEPORTIVA Y/O RECREATIVA	EDUCACION	362	INSTALACIONES DEPORTIVAS Y/O RECREATIVAS EN UNIDADES PRODUCTORAS	INSTALACIONES DEPORTIVAS Y/O RECREATIVAS	0.00	0.00	0.00	0.00	0.00	0.00	0.00	0.00	0.20	0.00	0.00	0.00	0.00	4,204,027.00	0.20	0.05	1,268,418.00	0.06
356	SERVICIO DE DRENAJE PLUVIAL	VIVIENDA, CONSTRUCCION Y SANAMIENTO	418	PORCENTAJE DE AREAS URBANAS SIN SERVICIO DE DRENAJE PLUVIAL	HA	46,270.00	775.00	45,495.00	0.98	0.00	0.00	0.00	0.00	0.00	0.00	671.00	0.01	0.00	50,000.00	0.00	0.00	497,000.00	0.03
288	SERVICIO DE EDUCACION PRIMARIA	EDUCACION	352	UNIDADES PRODUCTORAS CON EL SERVICIO DE EDUCACION PRIMARIA CON CAPACIDAD INSTALADA PARA EL SERVICIO DE EDUCACION PRIMARIA	UNIDAD PRODUCTORA	29,956.00	3,581.00	26,375.00	0.88	1,182.00	0.04	938.00	0.04	0.05	0.05	3,280.00	0.12	0.05	1,000,000.00	0.05	0.05	4,387,725.00	0.22



